

Einböck

**Travailler le sol
avec plaisir !**

LA GAMME DE PRODUITS

Désherbage mécanique

- » Étrillage
- » Binage
- » Binage inter-plants
- » Désherbage maraîchage

Travail du sol

Entretien des prairies

Semoirs et épandeurs d'engrais



WWW.EINBOECK.FR



LE TRAVAIL DU SOL EINBÖCK

UN APERÇU

PRÉPARATEUR DE LIT DE SEMENCES EXTREM

www.einboeck.at/fr/extrem

CONSTRUCTION

compartiment à dents de herse / compartiment à dents vibrantes /
compartiment à dents spéciales

ÉCARTEMENT

4,8 | 6,4 | 10,5 cm écart entre les dents

APPLICATIONS*

préparation de lit de semences bien ameublie
niveler
aérer le sol et favoriser le séchage
(par exemple les sols humides, argileux)
incorporer le lisier

EFFET DU TRAVAIL*

ameublir, mélanger, émietter, & niveler

TYPE DE SOL*

léger, moyen, lourd, sablonneux

PROFONDEUR DE TRAVAIL*

jusqu'à 8 cm

EXEMPLE

préparation de lit de semences
profondeur de travail 8 cm
dent vibrante
soc reversible



EXEMPLE

préparation de lit de semences
6 cm profondeur de travail
dents de herse
carré



VIBROCOLTEUR VIBROSTAR

www.einboeck.at/fr/vibrostar

CONSTRUCTION

à 4 ou à 5 barres

ÉCARTEMENT

10 cm écart entre les dents

APPLICATIONS*

préparation de lit de semences
incorporer le lisier
niveler
retournement du couvert végétal
scalpage de toute la surface
semis des cultures intermédiaires avec le semoir P-BOX-STI

EFFET DU TRAVAIL*

ameublir (scalper), mélanger, émietter & niveler

TYPE DE SOL*

léger, moyen, lourd, sablonneux, pierreux

PROFONDEUR DE TRAVAIL*

jusqu'à 12 cm

EXEMPLE

retournement du couvert végétal superficiel
6 cm profondeur de travail
dent en S lourde
soc patte d'oie



EXEMPLE

incorporation du lisier
9 cm profondeur de travail
dent en S lourde
soc étroit



* variable en fonction d' élément arrière, du type de dents, du type de sol et de la préparation préalable

SCALPEUR TAFUN SCALPEUR PLAT RAZOR

www.einboeck.at/fr/taifun | www.einboeck.at/fr/razor

CONSTRUCTION

TAIFUN à 4 barres | RAZOR à 5 barres

ÉCARTEMENT

15 cm écart entre les dents

APPLICATIONS*

travail du sol superficiel
déchaumage
scalpage de toute la surface
retournement du couvert végétal superficiel
semis des cultures intermédiaires avec le semoir P-BOX-STI
préparation de lit des semences grossière

EFFET DU TRAVAIL*

scalper, mélanger, ameublir & émietter

TYPE DE SOL*

léger, moyen, lourd, sablonneux, pierreux

PROFONDEUR DE TRAVAIL*

TAIFUN jusqu'à 15 cm | RAZOR jusqu'à 12 cm

EXEMPLE

déchaumage
5 cm profondeur de travail
dent Herkules
soc patte d'oie

EXEMPLE

retournement du couvert végétal
12 cm profondeur de travail
dent Herkules
soc étroit à métal dur

SCALPEUR POLYVALENT HURRICANE

www.einboeck.at/fr/hurricane

CONSTRUCTION

à 4 barres

ÉCARTEMENT

20 cm écart entre les dents

APPLICATIONS*

déchaumage
retournement du couvert végétal
retournement d'un mélange trèfle & ray-grass
scalpage de toute la surface
semis des cultures intermédiaires avec le semoir P-BOX-STI
travail du sol profond

EFFET DU TRAVAIL*

scalper, mélanger, ameublir & émietter

TYPE DE SOL*

léger, moyen, lourd, sablonneux

PROFONDEUR DE TRAVAIL*


jusqu'à 25 cm

EXEMPLE

déchaumage
7 cm profondeur de travail
dent standard
soc patte d'oie

EXEMPLE

travail du sol
22 cm profondeur de travail
dent standard
soc étroit





VIBROCOLTEUR VIBROSTAR

5 POUTRES SUR CADRE AVEC
NOMBREUSES POSSIBILITÉS DE
CONFIGURATION



≤ 12 cm



4/5x



10 cm



3,9-12,1 m

- ✓ Préparation de lits de semence et nivellement du sol sur tout type de cultures (labour, couverts végétaux, etc...)
- ✓ Guidage en profondeur parfait par les rouleaux / roues d'appui et excellent mélange sur tous les types de sol
- ✓ Passage important ainsi que répartition régulière des dents
- ✓ La répartition homogène des dents évite les bourrages. Les différents rouleaux assurent un guidage précis en profondeur et un bon émiettement.



PRÉPARATEUR DE LIT DE SEMENCES EXTREM

DIFFÉRENTS MODÈLES DE
COMPARTIMENTS & D'ÉQUIPEMENTS



≤ 8 cm



≤ 10x



≤ 10,5 cm



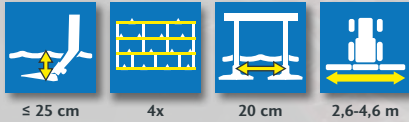
4-8 m

- ✓ Pour le nivellement et la préparation de lits de semences fins sur des surfaces labourées, même avec des conditions de sol difficiles
- ✓ L'écartement étroit des dents assure le meilleur mélange possible et une proportion optimale entre la terre grossière et fine.
- ✓ Différents compartiments sont disponibles avec dents de herse et dents vibrantes. Le rouleau double assure un bon guidage en profondeur et l'émiettement optimal.
- ✓ Conception de cadre assurant un travail souple et un confort d'utilisation



SCALPEUR POLYVALENT HURRICANE

CHÂSSIS À 4 BARRES RÉGLAGE EN PROFONDEUR HYDRAULIQUE

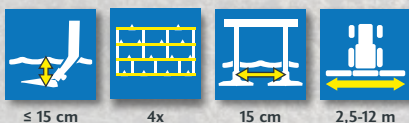


- ✓ Déchaumage et travail en profondeur pour préparation du lit de semences : Large plage d'intervention
- ✓ Permet un débit énorme et un scalpage de toute la surface
- ✓ Répartition uniforme des dents baisse la force de traction nécessaire.
- ✓ Rouleaux sur parallélogramme et disques de nivellement avec réglage hydraulique de la profondeur pour tous les types de sols



SCALPEUR TAIFUN

SOCS JUSQU'À 240 MM =
RECROISEMENT IMPORTANT POUR
TRAVAILLER TOUTE LA LARGEUR



- ✓ Large plage d'intervention : Préparation des lits de semences, destruction des cultures dérobées, déchaumage léger...
- ✓ Scalpage (à plat) de toute la surface pour réguler efficacement les adventices ; 4 barres & écartement entre les dents de 15 cm
- ✓ Le châssis à 4 barres permet une répartition homogène des dents, qui évite les bourrages.
- ✓ Grand choix de rouleaux, adaptés à différents types de sols et d'utilisations





SCALPEUR PLAT RAZOR

POLYVALENCE INÉGALÉE



≤ 12 cm



5x



15 cm



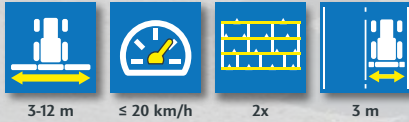
4-6 m

- ✓ Scalpage précis et ultra-plat des racines sur toute la surface lors du déchaumage, de la destruction du couvert végétal, etc.
- ✓ La construction du châssis en 5 barres permet de travailler sans bourrage, même en forte présence de débris végétaux
- ✓ Détails techniques : Roues à l'avant, rouleau ou roues à l'arrière, réglage hydr. de la profondeur de travail, herse peigne à 3 rangées guidées par parallélogramme, etc.
- ✓ Dents : Dents HERKULES avec renfort de dent pour assurer la stabilité de la ligne et de la profondeur de travail, soc patte d'oie avec chevauchement jusqu'à 90 mm



HOUE ROTATIVE ROTARYSTAR

UN RÉGLAGE HYDRAULIQUE
«UNIQUE» DE LA PRESSION AU SOL



- ✓ Briser les croûtes de battance, aérer le sol, réguler les adventices, booster la croissance des plantes, et ce dans toutes sortes de cultures
- ✓ Construction spéciale pour une agressivité et une profondeur de travail régulières sur toute la largeur de la machine
- ✓ Deux rangées d'étoiles Einböck par des parallélogrammes montés sur double poutres et équipés d'un système de compensation de pression hydraulique avec des étoiles de forme spéciale
- ✓ Étoiles rotatives avec cuillères remplaçables - une invention Einboeck

NOUVEAU :
9 & 12 M PORTEES

BINEUSE INTER-PLANTS INVERA

FIABILITÉ, PILOTÉ PAR IA, EFFICACE
ET ÉCONOMIQUE



- ✓ Identification sûre des plantes individuelles grâce au développement continu de l'IA
- ✓ Service et assistance professionnels par Einböck
- ✓ Puissant et rapide grâce à l'entraînement hydraulique des lames
- ✓ Efficacité maximale grâce à une largeur de travail pouvant atteindre 6 m et une vitesse de travail élevée
- ✓ PLUS & AIR : deux modèles avec différents équipements et possibilités de configuration pour des grandes cultures et des légumes

NOUVEAUTÉ



LA TECHNIQUE DE BINAGE EINBÖCK

UN APERÇU



ROW-GUARD

- ✓ Translateur guidé par caméra utilisable avec différentes bineuses
- ✓ Logiciel & technologie caméra dernier cri



CHOPSTAR-ONE

- ✓ Bineuse universelle économique pour grandes cultures et maraîchage
- ✓ Jusqu'à 5 dents et jusqu'à 90 cm d'inter-rang



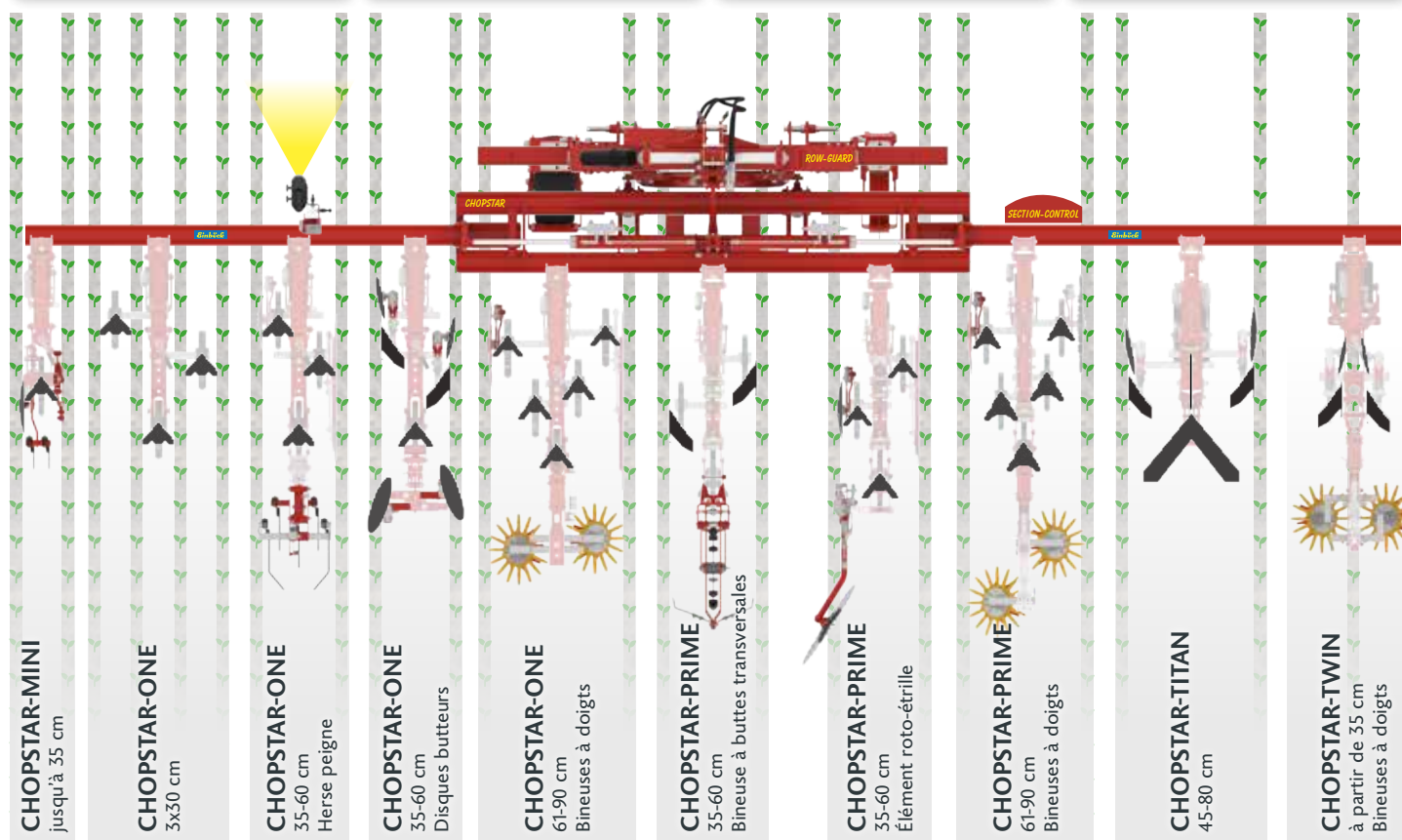
CHOPSTAR-PRIME

- ✓ Réglages rapides uniques pour tous les outils de travail
- ✓ Le professionnel absolu pour les professionnels



CHOPSTAR-TWIN

- ✓ Pour biner au-dessus des rangs
- ✓ Bande non-binée à partir de 5 cm



CHOPSTAR-HILL

- ✓ Jusqu'à 75 cm d'inter-rang
- ✓ Réalisation de buttages



SECTION CONTROL

- ✓ Jusqu'à 35 cm de relevage (PRIME jusqu'à 50 cm)
- ✓ Commande manuelle ou par GPS
- ✓ Pour bineuses à doigts également



BINEUSE À DOIGTS

- ✓ Bineuses à doigts à guidage parallèle
- ✓ Potence indépendante à suspension
- ✓ Suivi de sol et de culture optimal



ROTO-ÉTRILLE

- ✓ Éliminer les adventices sur le rang
- ✓ Réglage rapide de l'agressivité
- ✓ Un travail fiable dans de nombreuses cultures

CONFIGURABLE INDIVIDUELLEMENT !



CHOPSTAR-TITAN

- ✓ Biner dans les cultures en non-labour, TCS et strip-till jusqu'à 80 cm d'inter-rang
- ✓ Combinaison spéciale disque de découpe-socs



CHOPSTAR-MINI

- ✓ Jusqu'à 35 cm avec une dent
- ✓ Pour céréales, pois...
- ✓ NOUVEAU : Socs ultra-plats



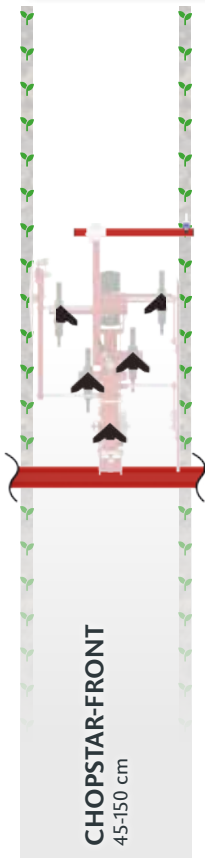
CHOPSTAR-FRONT

- ✓ Bineuse frontale pour un inter-rang de 45 à 150 cm
- ✓ Pour le soja, le maïs, le tournesol, la courge, etc.



CHOPSTAR-ROLL

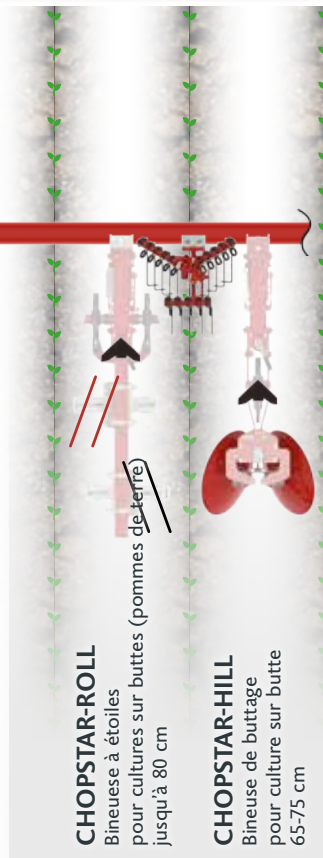
- ✓ Bineuse à étoiles pour cultures en ados et grandes cultures jusqu'à 80 cm d'inter-rang par ex. maïs, pommes de terre, carottes, ...



CHOPSTAR-FRONT
45-150 cm



CHOPSTAR-ROLL
Bineuse à étoiles
45-80 cm



CHOPSTAR-ROLL
Bineuse à étoiles
pour cultures sur buttes (pommes de terre)
jusqu'à 80 cm

CHOPSTAR-HILL
Bineuse de buttage
pour culture sur butte
65-75 cm



ÉLÉMENT
ROTO-ÉTRILLE

BINEUSE À DOIGTS

PULVÉRISATEUR EN BANDE

PILOTAGE MANUEL
HYDRAULIQUE



Desherbage mécanique



ROW-GUARD



Bineuse à doigts



OUTILS DE BINAGE

- ✓ Choix complet d'outils
- ✓ Dents vibros renforcées - spécial Einboeck
- ✓ Socs ultraplats, lames Lelièvre, etc.



SEMOIRS

- ✓ Bineuse & semoir coordonnés
- ✓ Fertilisation, sous-semis, etc.



JUMBO-SEED

- ✓ Trémie frontale pour engrais, sous-semis, cultures intermédiaires, etc.
- ✓ Jusqu'à 4 têtes de distribution à l'arrière
- ✓ Terminal de commande SPEED-TRONIC



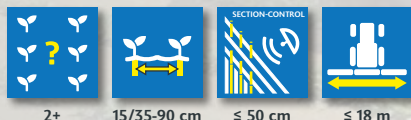
JUMBO-STREAM

- ✓ Cuve frontale
- ✓ Pulvérisation en bande sous ou sur feuillage, engrais liquide



BINEUSE PREMIUM CHOPSTAR-PRIME

RÉGLAGES RAPIDES & RELEVAGE DE 50 CM AU MAX




- ✓ Réglage rapide unique de chaque porte-dents, réglage en continu de 4 dents en même temps
- ✓ Réglage rapide des éléments protecteurs
NOUVEAU : étoiles rotatives de protection, p. ex. pour le maïs ou le soja
- ✓ Relevage des parallélogrammes par SECTION-CONTROL jusqu'à 50 cm : fiable, longue durée de vie, résistant à l'usure
- ✓ Réglage rapide pour les outils suiveurs, tels que les bineuses à doigts avec parallélogramme ou les disques butteurs.



BINEUSE DE PRÉCISION CHOPSTAR-TWIN

BINER LES SOLS CROÛTÉS ET LOURDS

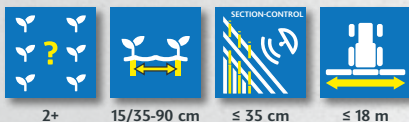


- ✓ Haute vitesse de travail - les disques d'ouverture facilitent le binage même en stade précoce
- ✓ "Bande non-binée" très étroite - très bonne compatibilité avec bineuse à doigts et élément roto-étrille
- ✓ Binage en débris végétaux & adaptation aux caractéristiques de la culture et du sol ainsi qu'à la vitesse de travail, etc.
- ✓ Faible usure et économie de carburant grâce aux disques d'ouverture - fort pouvoir de pénétration



BINEUSE UNIVERSELLE CHOPSTAR-ONE

**FLEXIBLE ET CONFIGURABLE
INDIVIDUELLEMENT EN FONCTION DU SOL,
DE LA CULTURE, DES CONDITIONS, ETC.**

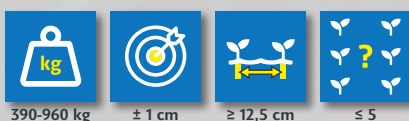


- ✓ Jusqu'à 5 dents pour un inter-rang allant jusqu'à 90 cm
- ✓ Configurable pour les grandes cultures, cultures spéciales et maraîchères
- ✓ Réglage rapide SIMPLE-GRIP des outils de binage et des bineuses à doigts
- ✓ 100 % compatible avec tous les outils Einböck, tels que les éléments de protection, les outils suiveurs, les dents, les socs, etc.



GUIDAGE PAR CAMÉRA ROW-GUARD

**UN TRANSLATEUR FIABLE,
PRÉCIS ET INTERCHANGEABLE**



- ✓ Translateur hydraulique pour piloter avec précision différentes bineuses dans des cultures en ligne variées
- ✓ Identification fiable des plantes à tous les stades
- ✓ Logiciel et technologie de caméra intuitif, précis et sécurisé
- ✓ Translateur compact avec 50 cm de course, positionnement de la bineuse au plus près du tracteur
- ✓ NOUVEAU : Translateur spécial pour les légumes ROW-GUARD 380

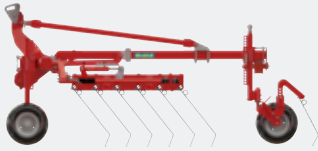
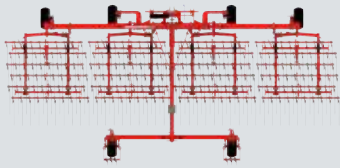


Aperçu sur l'étrillage d'Einböck

	SPORTSTAR www.einboeck.at/fr/sport		GRASS-MANAGER-PRO www.einboeck.at/fr/gm-pro	AEROSTAR-CLASSIC www.einboeck.at/fr/as
	PNEUMATICSTAR-PRO www.einboeck.at/fr/pro		GRASS-MANAGER PNEUMATICSTAR www.einboeck.at/fr/gm www.einboeck.at/fr/ps	
	TYPES DES CULTURES semis en ligne cultures en ligne cultures sur ados cultures en planche prairies		TYPES DES CULTURES semis en ligne cultures en ligne cultures sur ados cultures en planche prairies	TYPES DES CULTURES semis en ligne cultures en ligne cultures sur ados cultures en planche prairies
	CULTURES céréales maïs soja potiron pomme de terre betteraves pois tournesol cultures spéciales & herbes et légumes prairie permanente gazon		CULTURES céréales maïs soja potiron pomme de terre betteraves pois tournesol cultures spéciales & herbes et légumes prairie permanente gazon	CULTURES céréales maïs soja potiron pomme de terre betteraves pois tournesol cultures spéciales & herbes et légumes prairie permanente gazon
	SOL léger moyen lourd pierreux		SOL léger moyen lourd pierreux	SOL léger moyen lourd pierreux
	TERRAIN accidenté irrégulier plat irrégulier plat		TERRAIN accidenté irrégulier plat irrégulier plat	TERRAIN accidenté irrégulier plat irrégulier plat
	LARGEUR DE TRAVAIL 1,5 - 6 m		LARGEUR DE TRAVAIL 3 - 12 m	LARGEUR DE TRAVAIL 1,5 - 24 m
	DÉGAGEMENT SOUS POUTRE-CHÂSSIS jusqu'à 49 cm (= machine standard sans options)		DÉGAGEMENT SOUS POUTRE-CHÂSSIS jusqu'à 49 cm (= machine standard sans options)	DÉGAGEMENT SOUS POUTRE-CHÂSSIS jusqu'à 49 cm (= machine standard sans options)
	ÉCARTEMENT 1,3 cm dents de 6,5 mm sur compartiments à 6 rangées		ÉCARTEMENT 2,5 cm dents de 8/10 mm sur compartiments à 6 rangées	ÉCARTEMENT 2,5 cm dents de 7/8 mm sur compartiments à 6 rangées
	PUISSANCE env. 6-8 PS/m		PUISSANCE env. 8-10 PS/m	PUISSANCE env. 8 PS/m
	VITESSE DE TRAVAIL JUSQU'À 		VITESSE DE TRAVAIL JUSQU'À 	VITESSE DE TRAVAIL JUSQU'À
	AGRESSIVITÉ JUSQU'À 		AGRESSIVITÉ JUSQU'À 	AGRESSIVITÉ JUSQU'À
	PRÉCISION / SENSIBILITÉ JUSQU'À 		PRÉCISION / SENSIBILITÉ JUSQU'À 	PRÉCISION / SENSIBILITÉ JUSQU'À
	PRIX 		PRIX 	PRIX
	ÉQUIPEMENT semoir roues à l'arrière lame niveleuse avant		ÉQUIPEMENT semoir roues à l'arrière lame niveleuse avant	ÉQUIPEMENT semoir roues à l'arrière lame niveleuse avant
	PARTICULARITÉS convenable pour l'entretien des prairies, des terrains de sport et des terrains de golf „le sportif”		PARTICULARITÉS lame niveleuse triangulaire & réglage de la pression par parallélogramme „le spécialiste des prairies”	PARTICULARITÉS “Allrounder” léger et abordable la herse-étrille et la herse-étrille de prairie „le classique”

AEROSTAR-EXACT

www.einboeck.at/fr/exact



TYPES DES CULTURES

semis en ligne | cultures en ligne
cultures sur ados | cultures en planche
prairies

CULTURES

céréales | maïs | soja | potiron | pomme de terre | betteraves |
pois | tournesol | cultures spéciales & les herbes et légumes |
prairie permanente | gazon

SOL

léger | moyen | lourd
pierreux

TERRAIN



LARGEUR DE TRAVAIL

3 - 18 m

DÉGAGEMENT SOUS POUTRE-CHÂSSIS

jusqu'à 60 cm
(= machine standard sans options)

ÉCARTEMENT

2,5 cm

Dents de 7 mm sur compartiments à 6 rangées

PUISSANCE

env. 8-10 PS/m

VITESSE DE TRAVAIL JUSQU'À



AGRESSIVITÉ JUSQU'À



PRÉCISION / SENSIBILITÉ JUSQU'À



PRIX



ÉQUIPEMENT

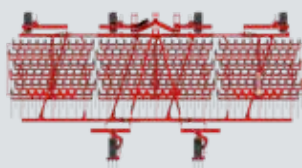
semoir | roues à l'arrière | lame niveleuse avant

PARTICULARITÉS

très facile à utiliser
bonne adaption au sol et haute sensibilité
„le désherbage mécanique à tout faire”

AEROSTAR-FUSION

www.einboeck.at/fr/fusion



TYPES DES CULTURES

semis en ligne | cultures en ligne
cultures sur ados | cultures en planche
les prairies

CULTURES

céréales | maïs | soja | potiron | pomme de terre | betteraves |
pois | tournesol | cultures spéciales & herbes et légumes |
prairie permanente | le gazon

SOL

léger | moyen | lourd
pierreux

TERRAIN



LARGEUR DE TRAVAIL

2 - 18,3 m

DÉGAGEMENT SOUS POUTRE-CHÂSSIS

jusqu'à 53 cm
(= machine standard sans options)

ÉCARTEMENT

2,8 cm

Dents de 7 mm sur compartiments à 6 rangées

PUISSANCE

env. 10-12 PS/m

VITESSE DE TRAVAIL JUSQU'À



AGRESSIVITÉ JUSQU'À



PRÉCISION / SENSIBILITÉ JUSQU'À



PRIX



ÉQUIPEMENT

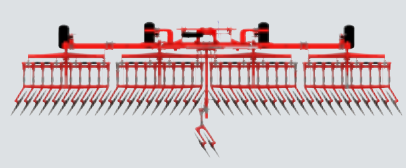
semoir | roues à l'arrière | lame niveleuse avant

PARTICULARITÉS

la meilleure adaption au sol et la plus grande
sensibilité, la perfection dans tous les domaines
„la herse-étrille premium”

AEROSTAR-ROTATION

www.einboeck.at/fr/rotation



TYPES DES CULTURES

semis en ligne | cultures en ligne
cultures sur ados | cultures en planche
prairies

CULTURES

céréales | maïs | soja | potiron | pomme de terre | betteraves |
pois | tournesol | cultures spéciales & herbes et légumes |
prairie permanente | gazon

SOL

léger | moyen | lourd
pierreux

TERRAIN



LARGEUR DE TRAVAIL

1,5 - 18 m

DÉGAGEMENT SOUS POUTRE-CHÂSSIS

jusqu'à 35 cm
(= machine standard sans options)

ÉCARTEMENT

15 cm

Éléments roto-étrilles indépendants, de dents de
6,5 mm à 1 rangée

PUISSANCE

env. 8-10 PS/m

VITESSE DE TRAVAIL JUSQU'À



AGRESSIVITÉ JUSQU'À



PRÉCISION / SENSIBILITÉ JUSQU'À



PRIX



ÉQUIPEMENT

semoir | roues à l'arrière | lame niveleuse avant

PARTICULARITÉS

étrillage en cas d'une forte présence de matière
organique & un trop d'humidité du sol, „l'incorporation”
de matériaux organiques, „le spécialiste”





HERSE ÉTRILLE AEROSTAR-CLASSIC

LA HERSE ÉTRILLE CLASSIQUE POUR LES GRANDES CULTURES



1,5-18 m



2,5 cm



190-2490 kg



6,5 | 7 | 8 mm

- ✓ La herse étrille AEROSTAR-CLASSIC pour l'étrillage des grandes cultures comme les céréales, le maïs, le soja, les féveroles, etc.
- ✓ Les dents à compartiment sont positionnées et guidées exactement – grâce à des coussinets robustes et anti-torsion.
- ✓ Le châssis stable et ses nombreux atouts, tels que la fixation durable de compartiments (douille en PVC), garantissent la longévité de la machine.
- ✓ Nombreuses options sont disponibles, par ex. des différentes dents, un réglage hydraulique de l'agressivité ou un semoir.



HERSE ÉTRILLE AEROSTAR-CLASSIC XXL

ÉTRILLER LES CÉRÉALES, LE MAÏS, LE SOJA, ETC. JUSQU'À 24 M



18 & 24 m



2,5 cm



3950 & 5460 kg



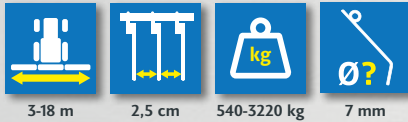
7 | 8 mm

- ✓ Étriller les grandes cultures avec des dents sur compartiment à un écartement de 2,5 cm
- ✓ Compartiments Einböck éprouvés avec tube porte-dents résistant à la torsion et support de dents à longue durée de vie
- ✓ Construction stable et robuste du châssis et repliage rapide sur une largeur de transport de 3 m
- ✓ Options supplémentaires pour un étrillage précis & confortable telles que l'orientation hydraulique des dents et les roues de support



HERSE ÉTRILLE DE PRÉCISION AEROSTAR-EXACT

ÉTRILLAGE (À L'AVEUGLE) PRÉCIS DU MAÏS, DU SOJA, DES CÉRÉALES, ETC.

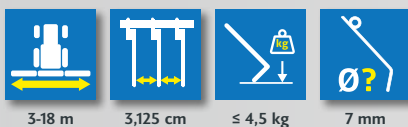


- ✓ Étrillage ultra-efficace grâce aux dents montées sur des compartiments et aux 2,5 cm réels d'écartement entre elles
- ✓ Le réglage hydraulique de la pression des dents permet un passage (à l'aveugle) de la herse doux ou agressif
- ✓ Les dents de 7 mm de diamètre et de 600 mm de long garantissent un dégagement sous chassis important et une vibration active des celles-ci
- ✓ Les compartiments fixes et le châssis pendulaire à l'arrière assure un travail uniforme de la machine (pression similaire entre toutes les dents).



HERSE ÉTRILLE DE PRÉCISION AEROSTAR-EVO

LA HERSE ÉTRILLE ÉCONOMIQUE À DENTS INDÉPENDANTES



- ✓ La herse étrille précise à dent indépendante avec un écartement de 3,125 cm pour l'étrillage des grandes cultures telles que les céréales, le maïs, le soja, les betteraves, etc.
- ✓ Compartiments de herse avec 48 dents relevables de 7/500 mm pour un étrillage agressif ou doux
- ✓ Poids réduit de la machine, facile à tracter, robuste pour une longévité maximale
- ✓ Disponible en option : axe pendulaire à l'arrière de l'appareil et trou oblong du bras supérieur pour un suivi parfait au sol





HERSE ÉTRILLE PREMIUM AEROSTAR-FUSION

PRESSON DES DENTS MAX 6 KG &
PRESSON CONSTANTE UNIQUE



2-18,3 m



2,8 cm



≤ 6 kg



7 mm

- ✓ Presson des dents constante / force max 6 kg sur toute la course de ressort & orientation des dents unique
- ✓ Passage jusqu'à 53 cm pour les hautes cultures (p. ex. maïs, tournesols, céréales, ...)
- ✓ Dents en métal dur relevables (position de transport et de travail) avec changement rapide
- ✓ Conception pratique et durable, construit par des pros pour des pros



ROTO-ÉTRILLE AEROSTAR-ROTATION

LARGE CHAMP D'APPLICATION
POUR L'ÉTRILLAGE



1,5-18 m



10-120



280-3300 kg



6,5 mm

- ✓ Étriller sans risque de bourrage et briser les croûtes de battance dans les champs avec débris végétaux
- ✓ Large plage d'applications : travail ultra-doux pour les petites cultures, passage à l'aveugle ou travail agressif pour les croûtes de battance
- ✓ Peut être utilisé tôt (p. ex. sur sol humide) grâce à la rotation des étoiles à suspension individuelle
- ✓ Réglage facile et rapide de l'agressivité grâce à la compensation de pression hydraulique et à la suspension à ressort unique des étoiles





APERÇU DE L'ENTRETIEN DES PRAIRIES EINBÖCK

GRASS-MANAGER | PNEUMATICSTAR | GRASS-MANAGER-PRO | PNEUMATICSTAR-PRO



GRASS-MANAGER



P-BOX

-MD & -STI



PNEUMATICSTAR

-MD & -STI

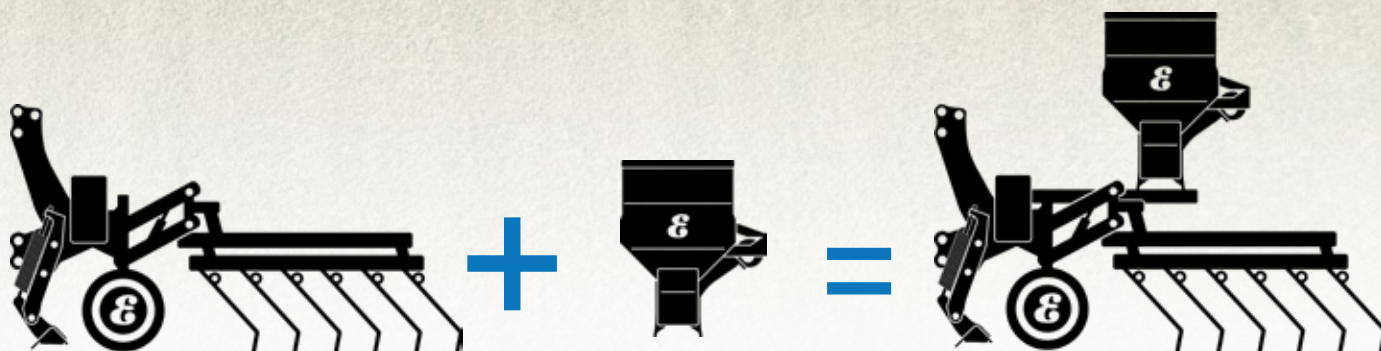
Convient parfaitement à :

- » Exploitations polyculture-élevage : désherbage des prairies et cultures
- » Sous-semis dans les céréales et le maïs, ...
- » Exploitations de petite et moyenne taille



Régénérateurs polyvalents





GRASS-MANAGER-PRO + P-BOX = PNEUMATICSTAR-PRO
-MD & -STI -MD & -STI

Idéal pour :

- » Élevage & polyculture-élevage
- » ETA & CUMA
- » Pour des exigences élevées
- » Des terrains très accidentés et de nombreuses taupinières
- » Grosses exploitations



**Le PRO parmi les herse de prairie.
Une gestion des prairies sans
compromis.**





HERSE DE PRAIRIE GRASS-MANAGER

L'ENTRÉE DE GAMME EINBÖCK DE
L'ENTRETIEN DE PRAIRIES



1,5-12 m



2,5 cm



190-1420 kg



8 | 10 mm

- ✓ Les dents à compartiment sont positionnées et guidées exactement – grâce à des coussinets robustes et anti-torsion.
- ✓ Les lames niveleuses frontales assurent une répartition homogène et un nivellement optimal des taupinières.
- ✓ Grâce au châssis stable les prairies peuvent être étrillées et étaupinées à une vitesse élevée.
- ✓ Le montage ultérieur d'un semoir pneumatique pour un sursemis de prairies est facilement possible.



HERSE ÉTRILLE AVEC SEMOIR PNEUMATICSTAR

LA « HERSE ÉTRILLE POLYVALENTE »
POUR LES POLY CULTURES-ÉLEVAGES



1,5-12 m



2,5 cm



265 | 300
500 l



7 | 8 mm

- ✓ Étrillage de grandes cultures et sous-semis en même temps, sarclage de prairies et sursemis/réensemencement en un seul passage
- ✓ Sursemis impeccable grâce à une technique de semis de pointe et des sections de rouleaux doseurs propres à chaque tuyau – dosage parfait et semis régulier
- ✓ Semoir pneumatique P-BOX de série avec dosage électrique ou mécanique
- ✓ Compartiments à 6 rangées de dents et tôles distributrices centrales



RÉGÉNÉRATEUR (DE PRAIRIE) GRASS-MANAGER-PRO

LE RÉGÉNÉRATEUR DE PRAIRIES POUR LES ENTREPRENEURS



3-12 m



2,5 cm



670-4200 kg



8 | 10 mm

- ✓ Étaupinage parfait grâce aux lourdes lames niveleuses frontales sur ressorts
- ✓ Le bon suivi du sol et les ailes mobiles assurent une qualité de travail constante.
- ✓ Les dents agressives de 8 ou 10 mm arrachent efficacement les feutrages et les mauvaises herbes et aèrent ainsi le sol.
- ✓ Montage ultérieur d'un semoir pneumatique pour un sursemis simple et efficace



RÉGÉNÉRATEUR PROFESSIONNEL PNEUMATICSTAR-PRO

ENTRETIEN DES PRAIRIES - ÉTAUPINER, EXTIRPER ET SURSEMER



3-12 m



2,5 cm



265 | 300
500 l



8 | 10 mm

- ✓ Entretien des prairies pour professionnels : niveler, aérer, désherber et sursemer (avec semoir P-BOX-STI, en option) en un seul passage
- ✓ Grande souplesse de travail grâce au contrôle hydraulique des compartiments. Même avec une utilisation agressive de la machine
- ✓ Lame niveleuse triangulaire à sécurité d'effacement pour niveler les monticules de terre ou étaupiner sans étaler grossièrement la terre
- ✓ Sans rouleau de rappui pour éviter la repousse des adventices

NOUVEAU :
9 M PORTÉES





TRÉMIE FRONTALE JUMBO-SEED

SEMIS RAPIDE, SIMPLE
ET FLEXIBLE



1600 l



≤ 12 m



≤ 4 (2x2)



EL

- ✓ Peut être combiné avec une herse, une bineuse, un scalpeur, un semoir, etc. pour l'épandage d'engrais, de sous-semis, de soja, de cultures intermédiaires, de céréales, etc.
- ✓ Avec 4 sorties et différents rouleaux doseurs, répartition via jusqu'à 4 têtes de distribution à l'arrière de l'appareil
- ✓ Turbine hydraulique puissante pour des débits élevés jusqu'à 12 m de largeur de travail
- ✓ Pilotage et contrôle via le terminal de commande SPEED-TRONIC fiable



SEMOIRS PNEUMATIQUES P-BOX-MD & -STI

SIMPLE, RAPIDE,
EFFICACE ET SÛR



265 | 300
500 l



< 12 m



6x | 8x



ME | EL

- ✓ Semoir pour sursemis ou pour mise en place de cultures intermédiaires, à monter sur différents appareils
- ✓ Entraînement électrique (DPAE) du rouleau doseur (commande STI) avec de nombreuses possibilités de réglage (entraînement mécanique en option)
- ✓ Large choix de capteurs, turbines et kit de montage
- ✓ La trémie en acier (300 ou 500 l) ou en plastique (265 l) et le boîtier de commande résistant à la poussière et à l'eau (terminal SPEED-TRONIC) augmentent la longévité.



NOUVEAU AVEC
MANIPULATION ISOBUS

SEMOIR PROFESSIONNEL MULTI-BOX

NOUVEAUTÉ

SEMOIR PROFESSIONNEL ET PERFORMANT POUR UN SEMIS PRÉCIS



350 | 600 l

< 12 m

8x | 12x
16x | 24x

EL

- ✓ Semoir pneumatique pour l'épandage d'engrais, de cultures intermédiaires, de sous-semis, de soja, de céréales, etc. jusqu'à 12 m
- ✓ Dosage électrique puissant, manipulation via le terminal SPEED-TRONIC ou via ISOBUS
- ✓ Trémie en plastique de 350 ou 600 l, unité de dosage en acier inoxydable et composite plastique durable
- ✓ 8, 12, 16 ou 24 sorties, à fermeture individuelle, rapide et mécanique, nombre de sorties configurable individuellement



BARRE DE SEMIS SEEDSTAR

OUTIL FLEXIBLE POUR MONTAGE À L'AVANT OU À L'ARRIÈRE



265 | 300
500 l

< 9 m

6x | 8x

EL

- ✓ Nombreuses possibilités d'utilisation :
 - Fertilisation
 - Semis des cultures intermédiaires
 - Sursemis de graminées
 - Épandage de sous-semis
- ✓ Peut être combiné avec de nombreux outils (arrière) :
 - Cultivateur, bineuse, herse étrille, etc.
- ✓ Semoir pneumatique avec commande SPEED-TRONIC intuitive / ISOBUS
- ✓ Nombreuses options supplémentaires telles que repliage hydraulique, types de soufflerie, rouleaux doseurs, tailles de trémie, etc.

NOUVEAUTÉ





De la conception
à la réalisation



Par des professionnels pour les professionnels
Nous aimons transmettre notre expérience



Toutes nos machines sont testées
par nous et chez nous



Entièrement fabriqué à
Dorf an der Pram en Haute-Autriche



Service après-vente: Approvisionnement
en pièces d'usure direct & rapide



Hotline maintenance & assistance
Liaison directe avec des experts produit



Newsletter : nouveautés, conseils & infos,
instructions, ...
www.einboeck.at/fr/newsletter



Plus de 90 ans d'expérience en technologies
agricoles et 45 ans en étrillage & en binage



Entreprise familiale gérée par ses propriétaires
avec des circuits de décision courts



Fusion-Farming : réunir les avantages de
l'agriculture conventionnelle et l'agriculture
écologique



Production respectueuse de l'environnement :
p. ex. avec chauffage biomasse, installations
modernes, etc.



Télécharger gratuitement les guides Einböck :
www.einboeck.at/fr/conseils

Plus d'informations sur
www.einboeck.fr

Partenaires de distribution et conseillers sur
www.einboeck.at/fr/distribution

**Demander dès
maintenant !**



Einböck
Quand travailler le sol
devient un plaisir !



Einböck GmbH
Schatzdorf 7
4751 Dorf an der Pram
Austria

+43 7764 6466 0
+43 7764 6466-390
info@einboeck.at